

ENQUETE INAPTITUDES 2017

AISMT13

- 30 questionnaires remplis de façon complète pour les 57 médecins de l' AISMT13 , sur la base du volontariat
- 742 salariés inaptes enregistrés sur l'année 2017

AISMT13 :

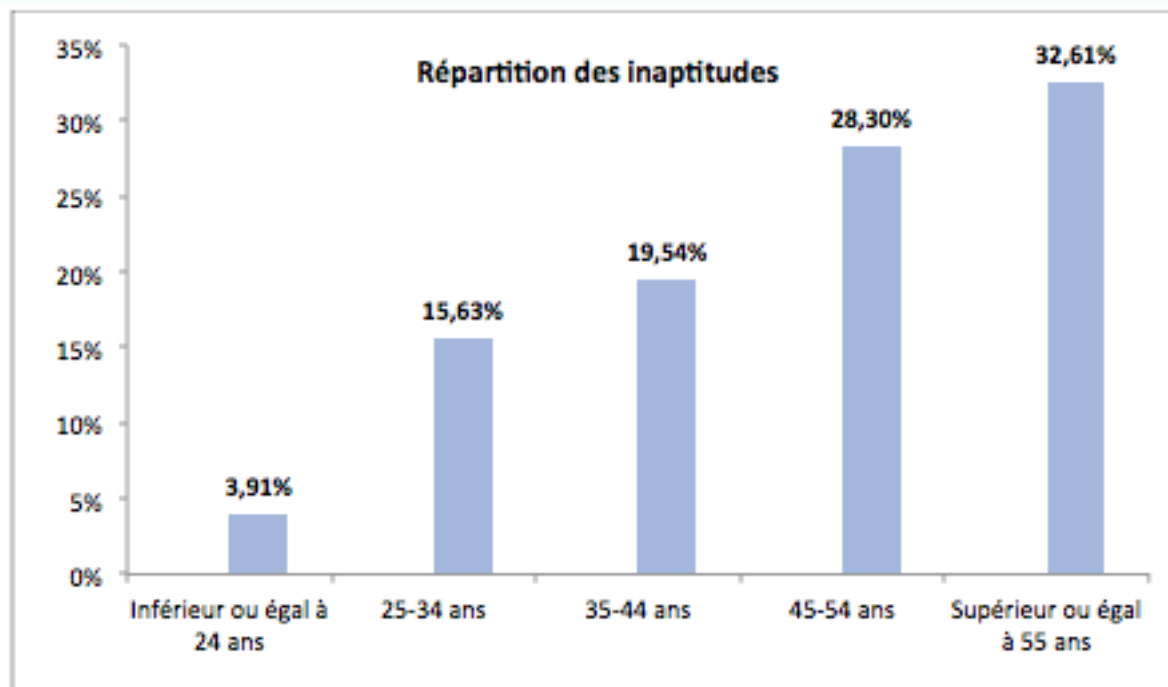
- Service interprofessionnel hors BTP
- Environ 150 000 salariés suivis
- 80 797 visites réalisées en 2017 par les médecins et infirmiers
- 742 salariés inaptes enregistrés sur l'année 2017 par les médecins répondants

Origine de l'inaptitude

- **Invalidité** : plus de 1/3 (36%) au moment de l'inaptitude:
 - 4 % en invalidité **catégorie 1**
 - 31,7 % en invalidité **catégorie 2**
 - 0,3 % en invalidité **catégorie 3**
- **Origine professionnelle** pour 14.3 %
 - 10 % en **maladie professionnelle**
 - 4,3 % en **AT**

Salariés concernés

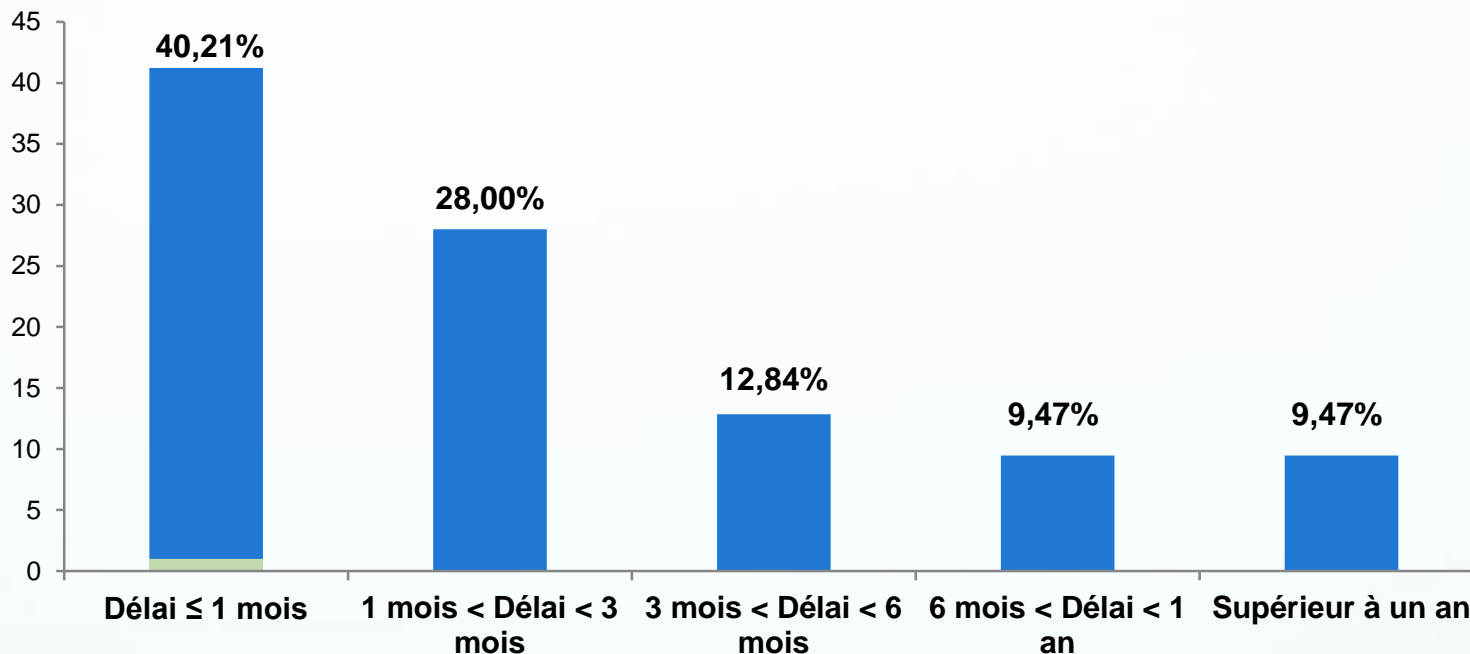
- **Majoritairement des femmes (65%)** ,
qui représentent 47% des salariés suivis à l' AISMT13
- **Majoritairement après 45 ans (61%)**



Visites de pré reprise

- **3104 visites pré reprise en 2017** (*chiffres issus logiciel-ensemble du service*)
 - A la demande du salarié : 69%
 - A la demande du médecin conseil : 20%
 - A la demande du médecin traitant : 11%

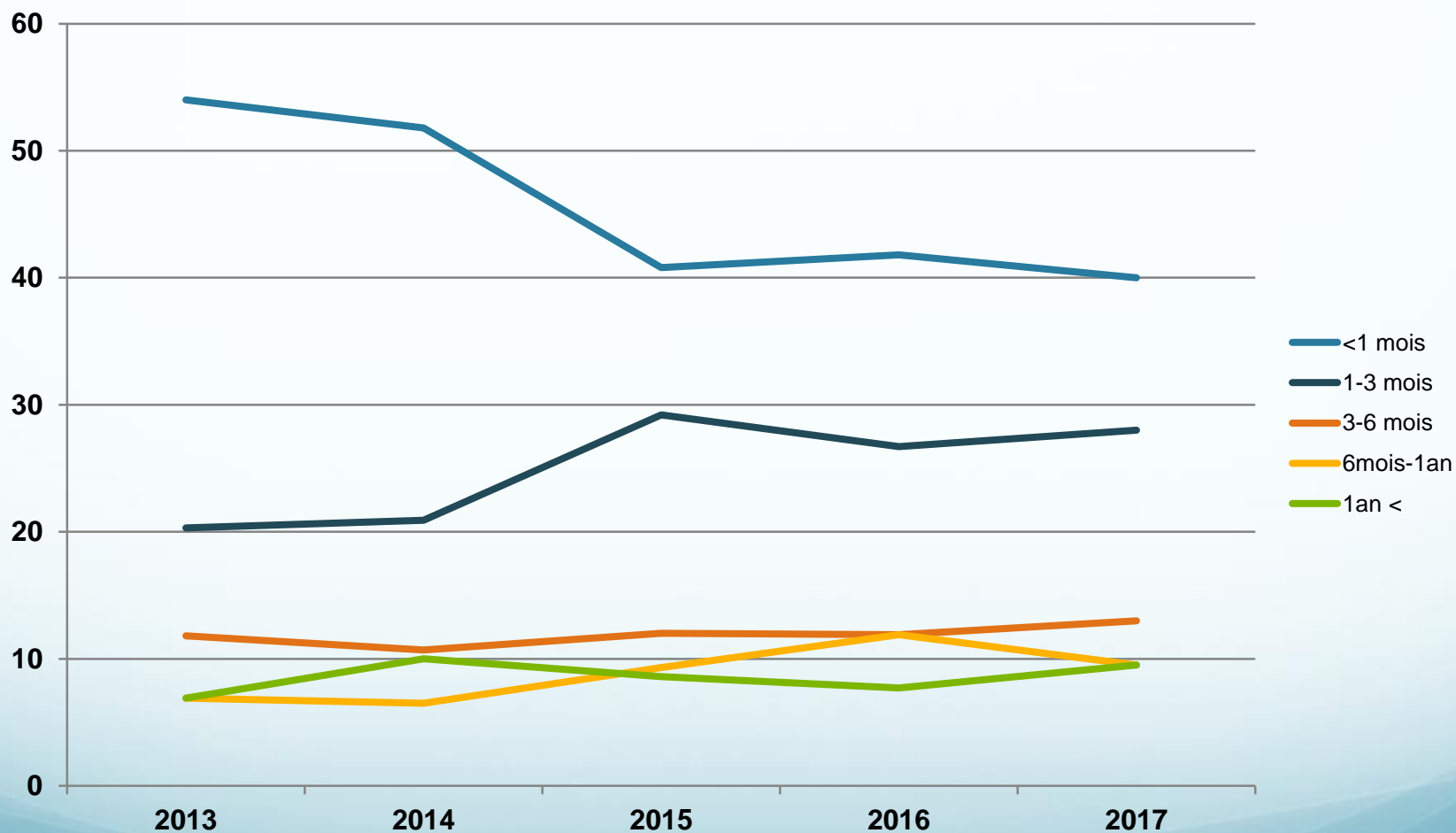
Délai entre visites de pré reprise et visite de reprise



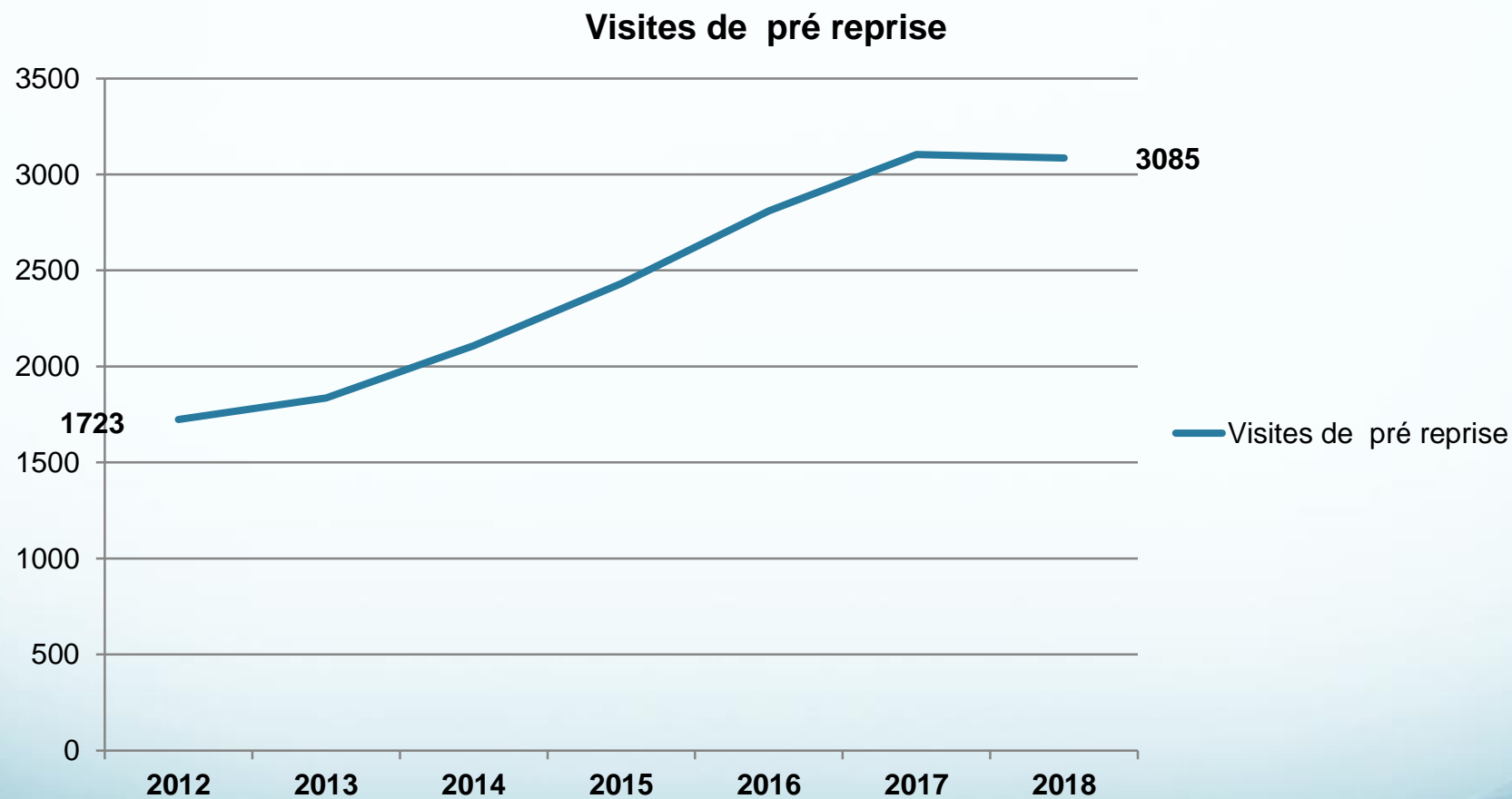
Délais	Nombre de procédures d'inaptitude précédées d'une visite de pré reprise
- délai \leq 1 mois	40,21%
- 1 mois < délai \leq 3 mois	28,00%
- 3 mois < délai \leq 6 mois	12,84%
- 6 mois < délai \leq 1 an	9,47%
- Supérieur à 1 an	9,47%

Evolution 2013-2017

Délai des pré reprises avant inaptitude



Evolution du nombre de visites de pré reprise 2012-2018



Pathologie principale à l'origine de l'inaptitude- 1 (2017)

1) les troubles mentaux et du comportement (42.86%)

2) les maladies du système ostéo-articulaire (31.58%)
rachis (14,8 %), membre supérieur (8 %) membre inférieur (4.8 %),
autres (maladie inflammatoires rhumatologiques) (3.9%).

3) les polyopathologies (13.3%)

4) les tumeurs malignes (3.8 %)

5) les pathologies de l'appareil circulatoire (2 %)

6) les pathologies du système nerveux (1.75 %)

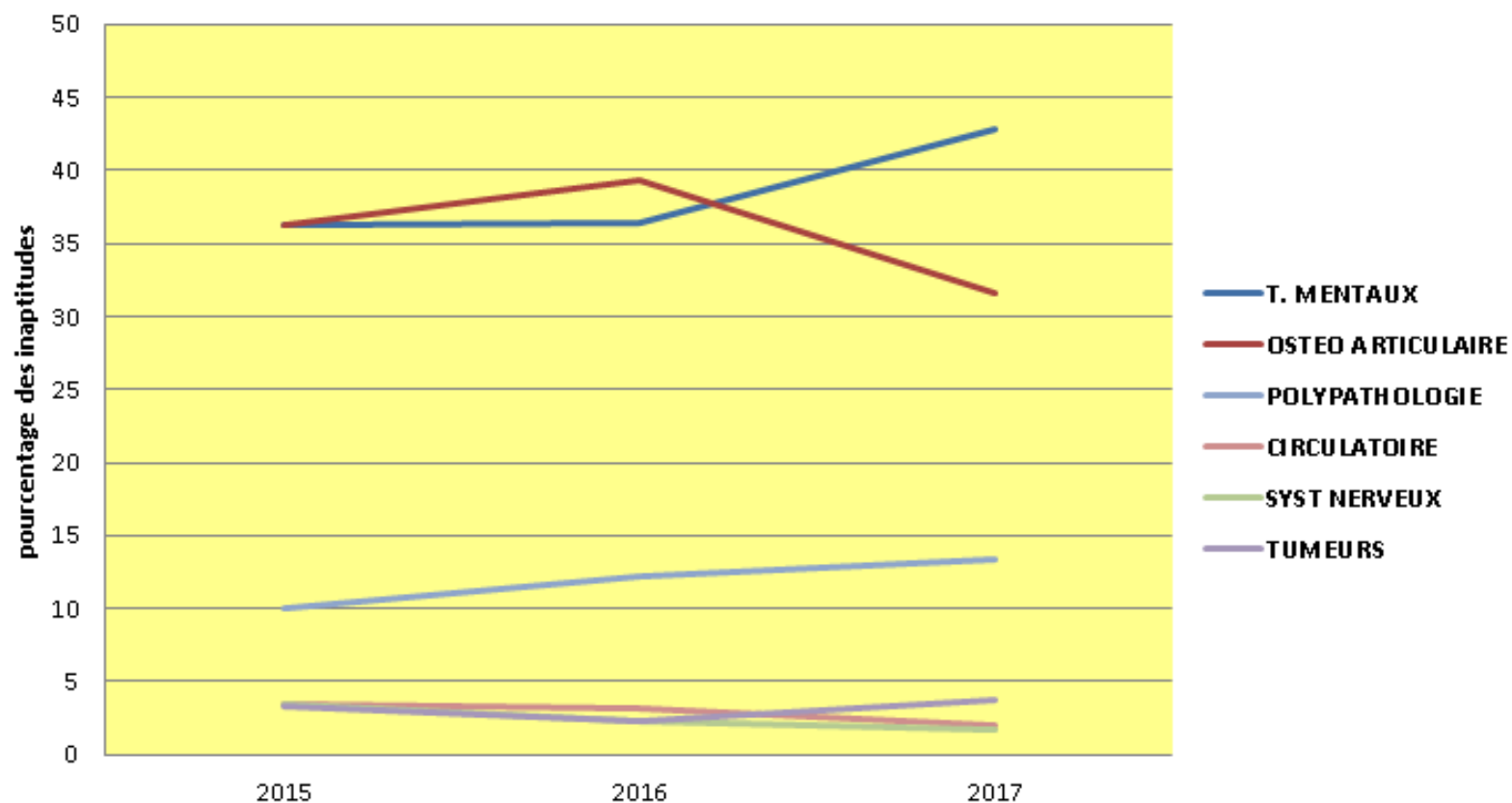
Pathologie principale à l'origine de l'inaptitude- 2

INAPTITUDES liées à AT :

- 1) les maladies du système ostéo-articulaire
(64 % des inaptitudes/ AT) : pathologies du rachis ++
- 2) les troubles mentaux (27% des inaptitudes/ AT).

INAPTITUDES liées à MP : maladies du système articulaire (pathologies du membre supérieur +)

Pathologies à l'origine de l'inaptitude - de 2015 à 2017



Pathologie à l'origine de l'inaptitude

Année	2015	2016	2017
Troubles MENTAUX	36,3 %	36,38 %	42,86 %
T.OSTEO ARTICULAIRES	36,31	39,38	31,58
POLYPATHOLOGIE	10	12,19	13,3
CIRCULATOIRE	3,46	3,19	2
SYST NERVEUX	3,46	2,25	1,75
TUMEURS	3,32	2,25	3,8

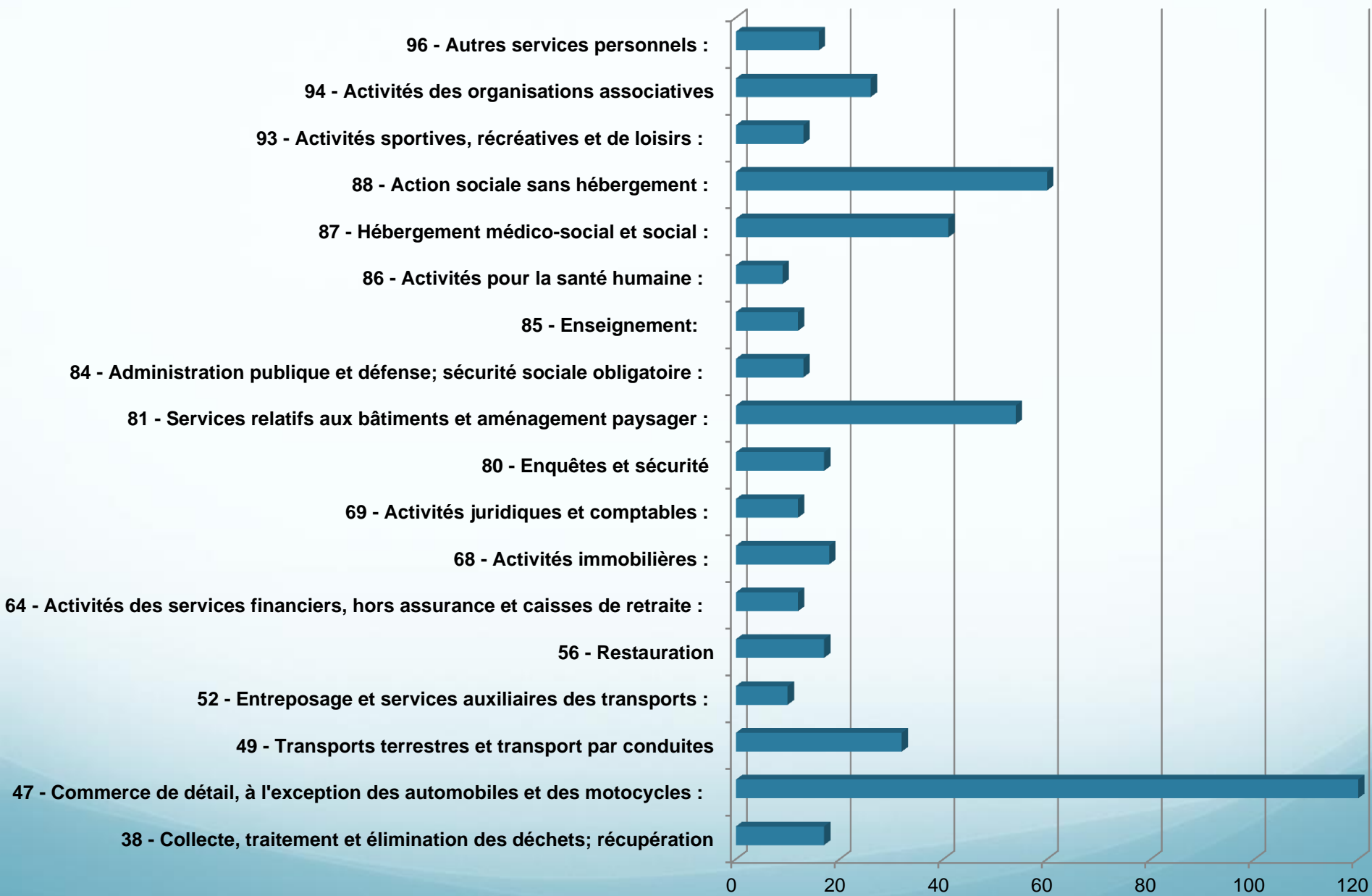
Inaptitudes : professions (PCS)

Codes PCS - Libellé des professions	Nombre d'inaptitudes (% du nombre total d'inaptitudes)
- 684a Nettoyeurs	53 (7,14%)
- 551a Employés de libre-service du commerce et magasiniers	45 (6,06%)
- 563c Employés de maison et personnels de ménage chez des particuliers	40 (5,39%)
- 563b Aides à domicile, aides ménagères, travailleuses familiales	36 (4,85%)
- 552a Caissiers de magasin	36 (4,85%)
- 641a Conducteurs routiers et grands routiers	23 (3,10%)
- 553b Vendeurs polyvalents des grands magasins	23 (3,10%)
- 643a Conducteurs livreurs, coursiers	21 (2,83%)
- 554e Vendeurs en habillement et articles de sport	17 (2,29%)
- 542a Secrétaires	16 (2,16%)
- 526a Aides-soignants	13 (1,75%)
- 676c Ouvriers du tri, de l'emballage, de l'expédition, non qualifiés	12 (1,62%)

inaptitudes en fonction du secteur professionnel (Code NAF)

Secteurs professionnels-Codes NAF et leurs libellés	Nombre d'inaptitudes
- 8121Z Nettoyage courant des bâtiments	45 (6,06%)
- 4711F Hypermarchés	41 (5,53%)
- 8810A Aide à domicile	40 (5,39%)
- 8710A Hébergement médicalisé pour personnes âgées	32 (4,31%)
- 4711D Supermarchés	28 (3,77%)
- 9499Z Autres organisations fonctionnant par adhésion volontaire	27 (3,64%)
- 4719B Autres commerces de détail en magasin non spécialisé	26 (3,50%)
- 4771Z Commerce de détail d'habillement en magasin spécialisé	19 (2,56%)
- 3811Z Collecte des déchets non dangereux	17 (2,29%)
- 6820A Location de logements	15 (2,02%)
- 8010Z Activités de sécurité privée	12 (1,62%)

Nombre d'inaptitudes par section NAF (secteur d'activité)



Merci pour votre attention