

LES MALADIES PROFESSIONNELLES INDEMNISABLES (MPI) EN REGION PACA Bilan2004

G.Iarmarcovai, J. Plé

MH.Cervantes, JL.Fumery, C.Kaltwasser



Société de Médecine du Travail PACA-Corse
27 Septembre 2005

Modalités de déclaration des MPI

SALARIE (ou ayant droit)

Déclaration de MPI + Certificat médical initial

CPAM (Contrôle administratif et médical)

Reconnaissance ou rejet

DDTE (Inspection du Travail)

Recueil +/- Enquête

DRTEFP

(Inspection Médicale Régionale du travail)

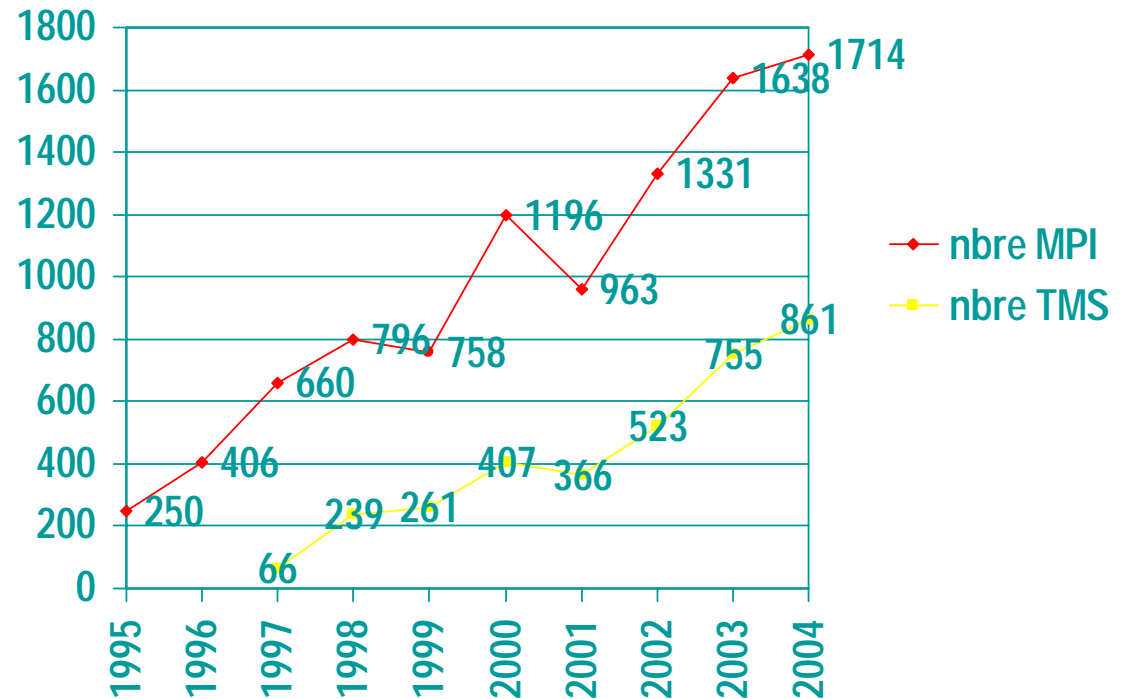
Recueil +/- Enquête

Analyse épidémiologique



Direction régionale
du travail, de l'emploi
et de la formation professionnelle
Provence-Alpes-Côte d'Azur

Évolution du nombre de déclarations de MPI

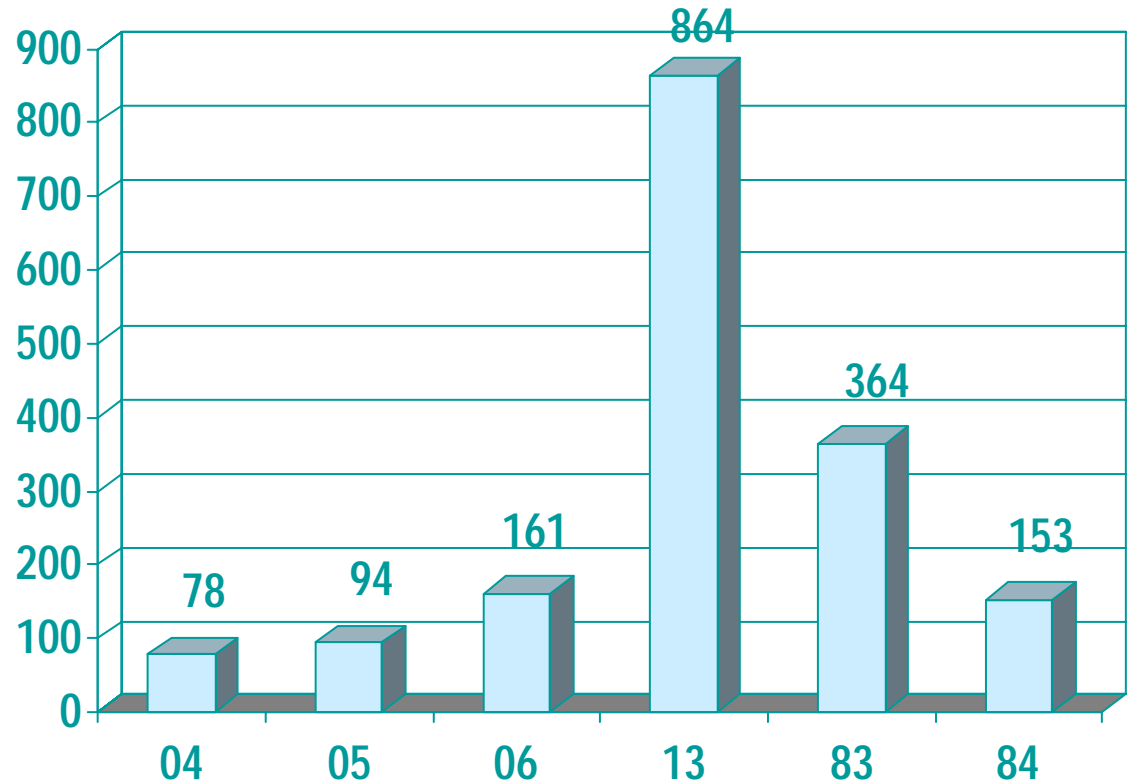


Les Médecins Déclarants

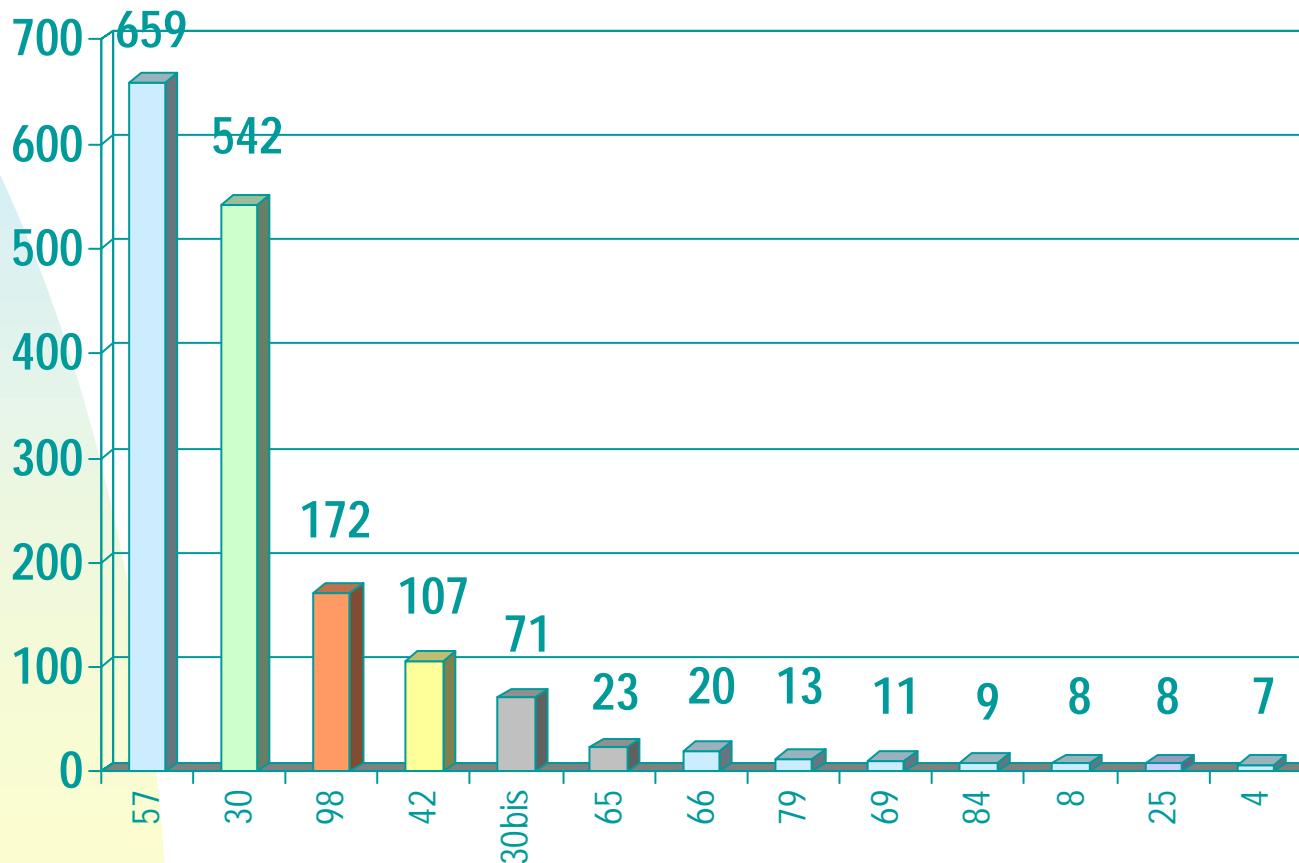
- Médecins spécialistes
- Médecins hospitaliers 47,4%
- Consultation de pathologie professionnelle
- Médecins du travail 4,4%
- Médecins généralistes 48,2%



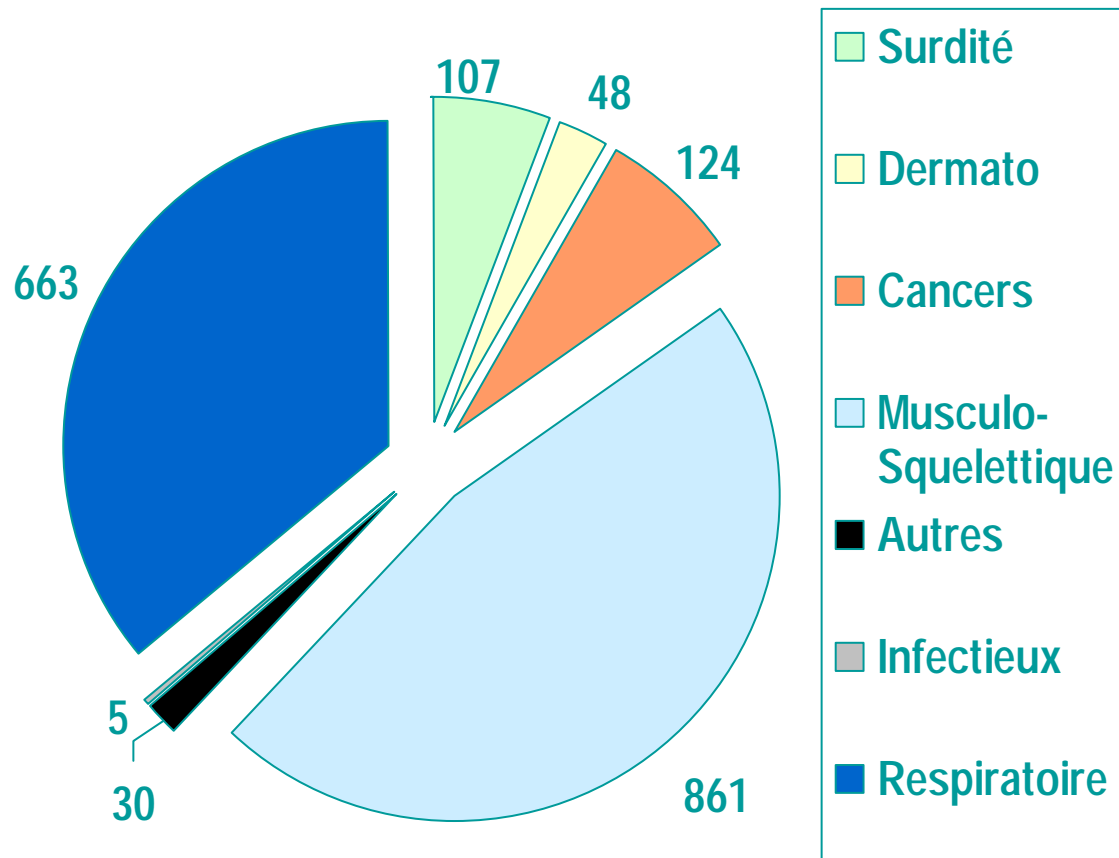
Les Départements



Les Tableaux de MPI



Les Pathologies

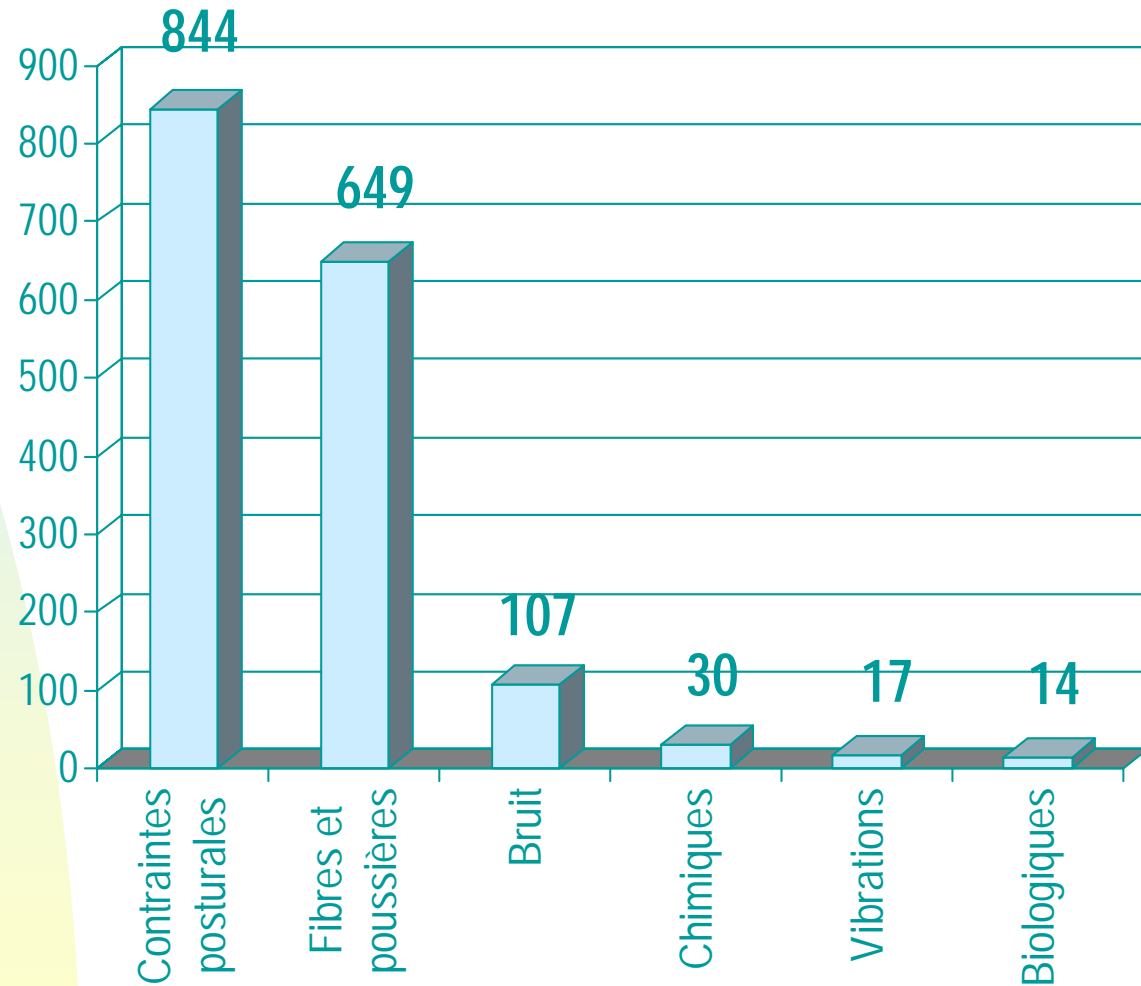


Principaux Secteurs d'Activité :

- BTP
- Industrie
- Construction-Réparation navale
- Commerce
- Métallurgie-Sidérurgie
- Transport
- Activités de nettoyage
- Hôtellerie
- Travail temporaire
- Coiffure



Risques



Contraintes Posturales et Secteurs d'Activité

■ Commerce	21,4%
■ BTP	18,5%
■ Santé-Social	12,4%
■ Industrie	12,2%
■ Nettoyage	5,6%
■ Restauration	5,5%



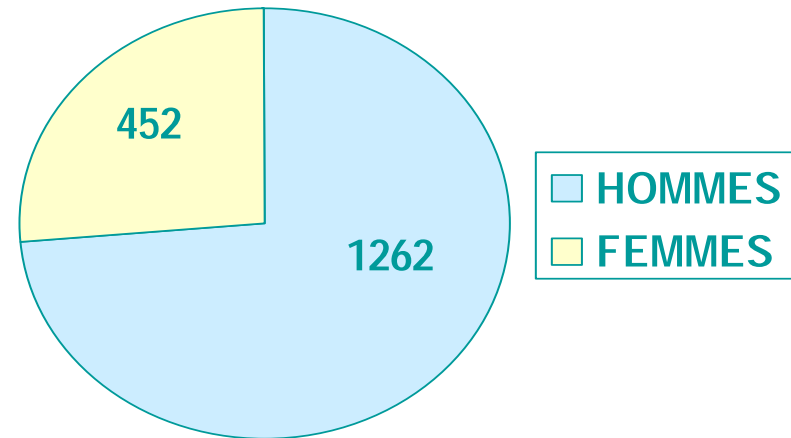
Amiante et Secteurs d'Activité

- Construction-Réparation navale 36,4%
- Industrie 17,1%
- Métallurgie-Sidérurgie 7,0%
- Chaudronnerie 4,9%

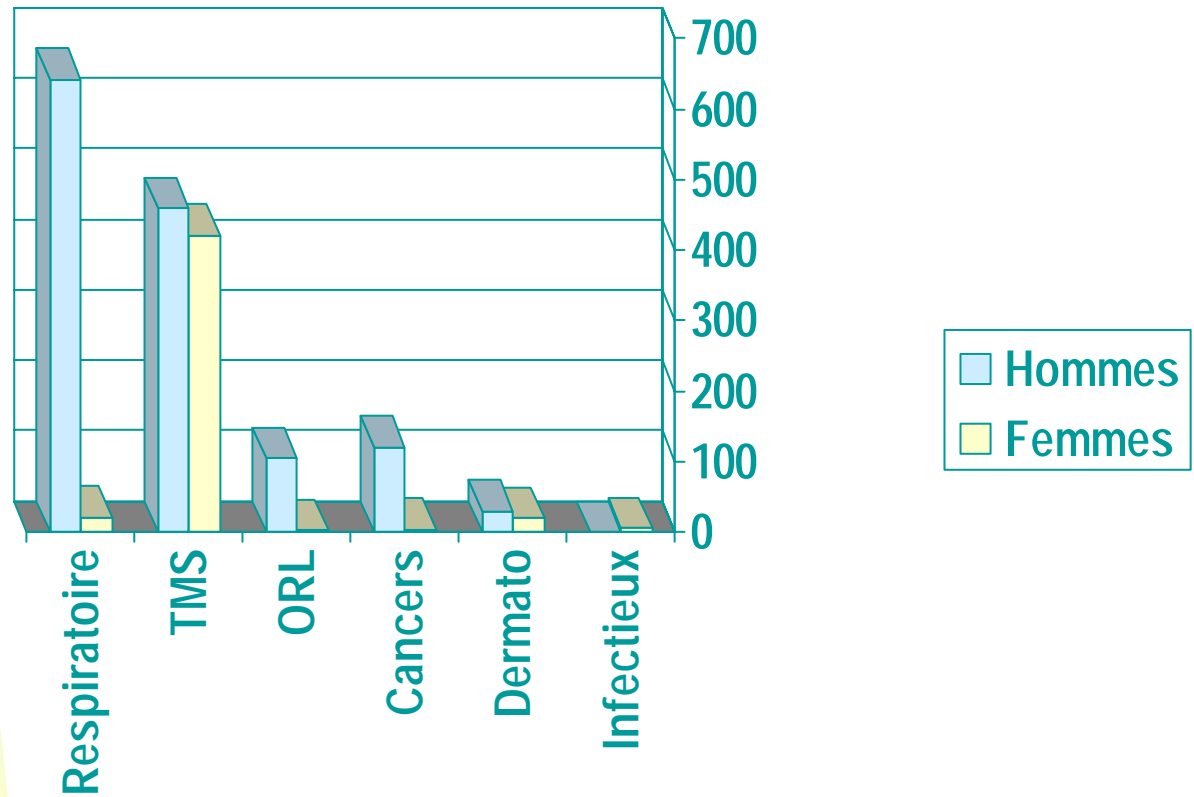


Répartition par Sexe :

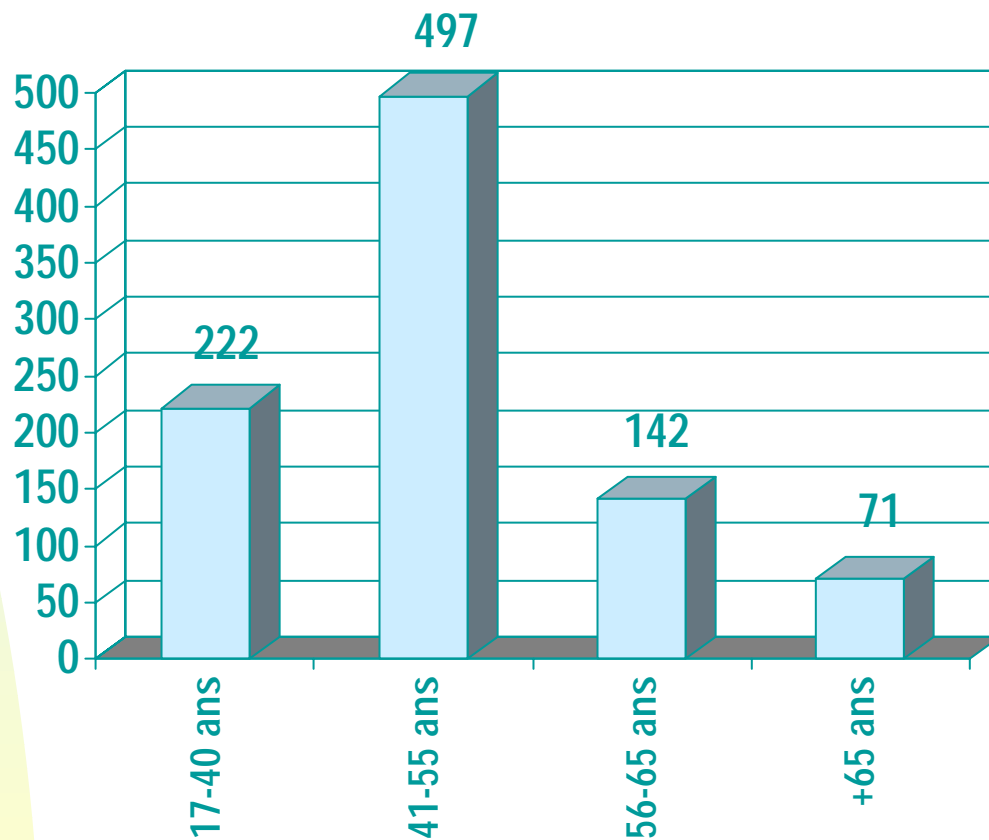
- Hommes : 73,6%
- Femmes : 26,4%



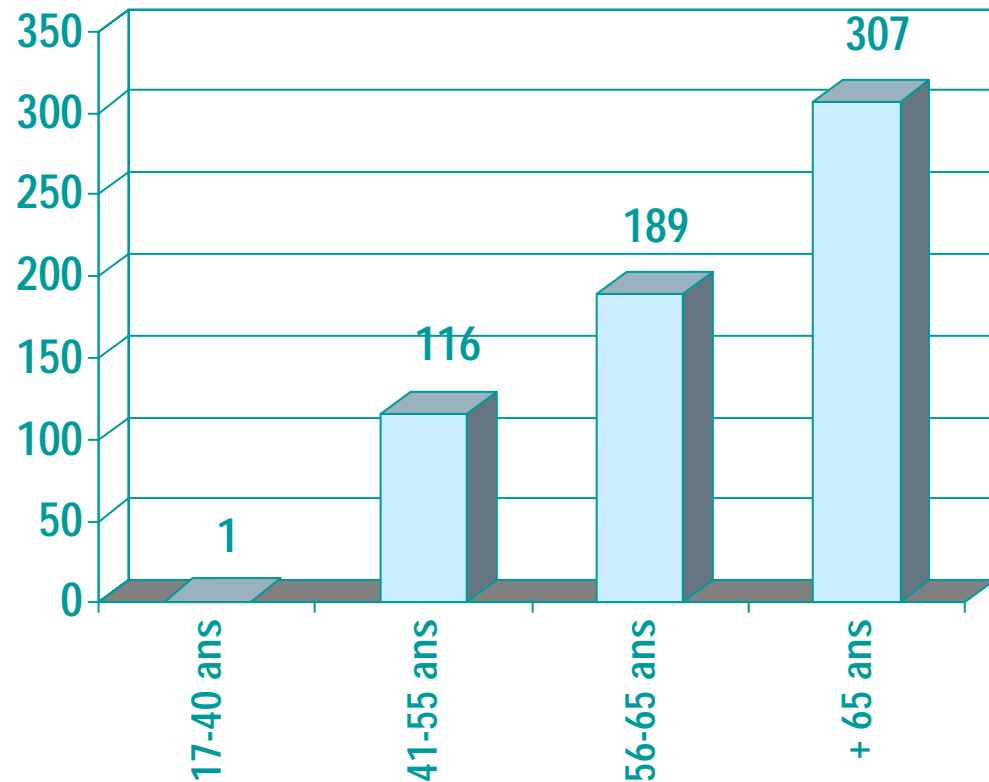
Les Pathologies par Sexe



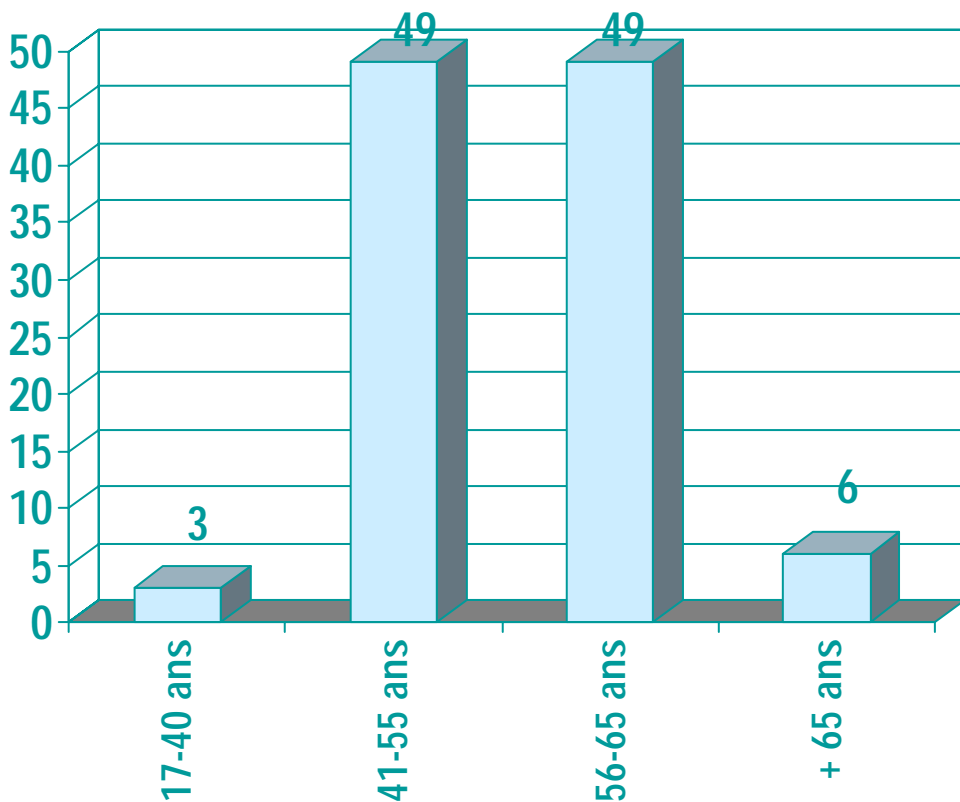
Les TMS par tranche d'âge



Les Pathologies liées à l'Amiante par tranche d'âge



La Surdit  par tranche d' ge



LES MALADIES A CARACTERE PROFESSIONNEL (MCP) EN REGION PACA Bilan 2004



G.Iarmarcovai, J. Plé
M.H.Cervantes, JL.Fumery, C.Kaltwasser

Article L. 461-6 du Code de la Sécurité Sociale

- ... Est obligatoire, pour tout docteur en médecine, ... la déclaration de tout symptôme d'imprégnation toxique et de toute maladie, lorsqu'ils ont un caractère professionnel et figurent sur une liste établie ...



Article L. 461-6 du Code de la Sécurité Sociale (suite)

- ... Il doit également déclarer tout symptôme et toute maladie non compris dans cette liste mais qui présente, à son avis, un caractère professionnel ...



Évolution du nombre de déclarations de MCP

■ 1999	53
■ 2000	77
■ 2001	52
■ 2002	67
■ 2003	112
■ 2004	135



Motifs de déclarations en MCP

- Pathologies hors tableaux 95%
- Refus du salarié de déclarer en MPI 5%
- Conditions non remplies 0%

Les Départements

- Bouches du Rhône 62,2%
- Var 17,8%
- Vaucluse 12,6%
- Alpes-Maritimes 3,7%
- Alpes de Haute-Provence 2,2%
- Hautes Alpes 1,5%



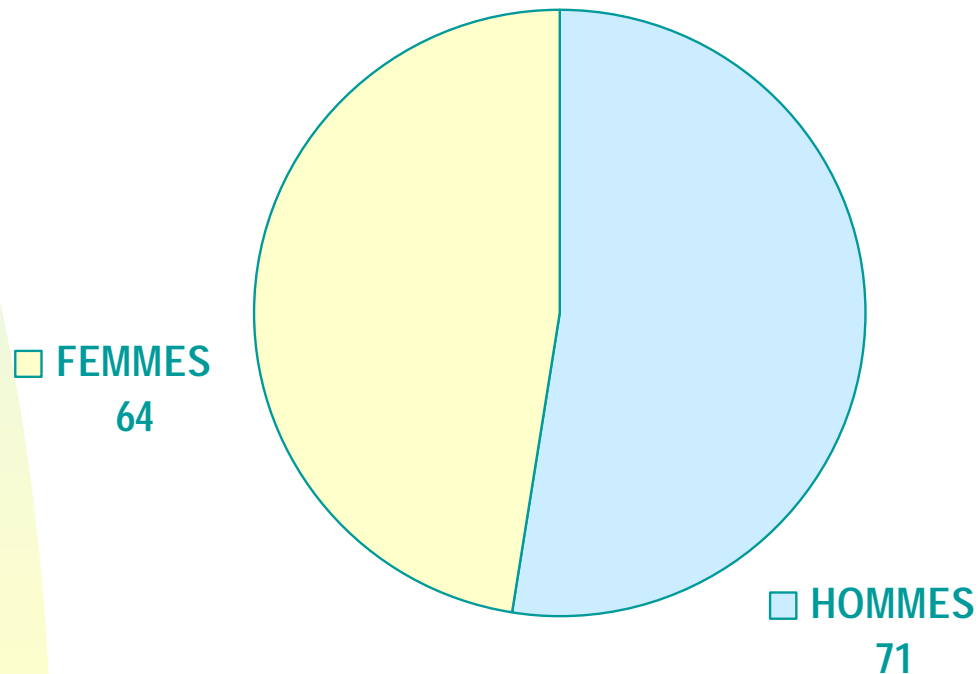
Les Médecins Déclarants

- Médecins généralistes 45,9%
- Consultation de pathologie professionnelle 27,4%
- Médecins du travail 12,6%
- Médecins spécialistes 11,1%
- Médecins hospitaliers 3%



Répartition par Sexe :

- Hommes : 52,6%
- Femmes : 47,4%



Principaux Secteurs d'Activité concernés

■ Commerce	17%
■ BTP	16,3%
■ Santé et action sociale	15,6%
■ Industrie	14,8%



Principaux Risques

■ Contraintes posturales	31,9%
■ Stress au travail	20,7%
■ Risque chimique	13,3%
■ Fibres et poussières	4,4%
■ Risque biologique	1,5%

